

Centro de Control de Confianza del Estado de México
Estado Analítico del Ejercicio del Presupuesto de Egresos
Clasificación por Objeto del Gasto (Capítulo y Concepto)
Del 1 de enero al 30 de junio de 2022
(Pesos)

Concepto	Egresos						Subejercicio 7 = (3 - 4)
	Aprobado 1	Ampliaciones/ Reducciones 2	Modificado 3 = (1 + 2)	Comprometido 4	Devengado 5	Pagado 6	
Servicios Personales	118,352,272.00	.00	118,352,272.00	.00	547,030.14	57,029,448.30	60,775,795.56
Remuneraciones al Personal de Carácter Permanente	18,352,547.00	23,122,679.02	41,475,226.02	.00	.00	27,888,191.16	13,787,030.84
Remuneraciones al Personal de Carácter Transitorio	50,787,268.00	-29,538,970.34	21,248,297.66	.00	.00	.00	21,248,297.66
Remuneraciones Adicionales y Especiales	22,341,313.00	10,761,020.05	33,102,333.05	.00	.00	18,183,316.78	14,919,016.27
Seguridad Social	24,807,531.00	-5,736,729.55	18,870,801.45	.00	503,294.44	8,414,590.17	9,952,916.84
Otras Prestaciones Sociales y Económicas	2,283,613.00	1,392,004.82	3,655,617.82	.00	43,735.70	2,743,348.17	868,533.95
Previsiones	.00	.00	.00	.00	.00	.00	.00
Pago de Estímulos a Servidores Públicos	.00	.00	.00	.00	.00	.00	.00
Materiales y Suministros	26,102,097.95	-184,037.85	25,918,060.10	109,441.36	1,595,003.37	1,196,451.93	23,017,163.44
Materiales de Administración, Emisión de Documentos y Artículos Oficiales	14,671,806.25	-40,891.03	14,630,915.22	.00	1,554,965.73	746,806.54	12,328,842.95
Alimentos y Utensilios	527.00	1,170.00	1,697.00	.00	.00	1,170.00	527.00
Materias Primas y Materiales de Producción y Comercialización	125.00	.00	125.00	.00	.00	.00	125.00
Materiales y Artículos de Construcción y de Reparación	676,804.35	-8,027.19	668,777.16	.00	27,448.25	101,072.06	539,256.85
Productos Químicos, Farmacéuticos y de Laboratorio	4,134,635.50	-256,271.78	3,878,363.72	.00	.00	100,745.02	3,777,618.70
Combustibles, Lubricantes y Aditivos	1,169,175.70	-1,858.40	1,167,317.30	.00	.00	110,970.02	1,056,347.28
Vestuario, Blancos, Prendas de Protección y Artículos Deportivos	4,804,724.35	-14,964.88	4,789,759.47	.00	.00	399.97	4,589,369.50
Materiales y Suministros Para Seguridad	.00	.00	.00	.00	.00	.00	.00
Herramientas, Refacciones y Accesorios Menores	844,499.80	137,605.43	982,105.23	109,441.36	12,589.39	135,198.32	724,876.16
Servicios Generales	91,202,732.40	15,639.30	91,218,371.70	9,500.00	705,620.27	7,835,290.93	82,667,360.50
Servicios Básicos	4,392,873.80	175,693.18	4,568,567.08	.00	.00	2,048,545.65	2,520,021.43
Servicios de Arrendamiento	1,853,913.00	.00	1,853,913.00	.00	.00	1,853,913.00	1,853,913.00
Servicios Profesionales, Científicos, Técnicos y Otros Servicios	4,848,668.85	83,369.97	5,032,038.82	9,500.00	41,122.72	2,223,940.79	2,757,474.31
Servicios Financieros, Bancarios y Comerciales	2,322,850.70	405,118.89	2,727,969.59	.00	496,994.55	71,670.44	2,159,304.40
Servicios de Instalación, Reparación, Mantenimiento y Conservación	11,836,754.10	-222,315.73	11,614,438.37	.00	.00	2,115,586.42	9,498,851.95
Servicios de Comunicación Social y Publicidad	25,766.80	1,895.20	27,662.00	.00	.00	3,810.00	23,852.00
Servicios de Traslado y Viáticos	280,517.35	-13,916.93	266,600.42	.00	.00	78,090.14	170,510.28
Servicios Oficiales	19,802.30	737.70	20,540.00	.00	.00	.00	20,540.00
Otros Servicios Generales	65,541,485.40	-414,741.78	65,126,743.62	.00	167,503.00	1,295,647.46	63,663,593.13
Transferencias, Asignaciones, Subsidios y Otras Ayudas	.00	.00	.00	.00	.00	.00	.00
Transferencias Internas y Asignaciones al Sector Público	.00	.00	.00	.00	.00	.00	.00
Transferencias al Resto del Sector Público	.00	.00	.00	.00	.00	.00	.00
Subsidios y Subvenciones	.00	.00	.00	.00	.00	.00	.00
Ayudas Sociales	.00	.00	.00	.00	.00	.00	.00
Pensiones y Jubilaciones	.00	.00	.00	.00	.00	.00	.00
Transferencias a Fideicomisos, Mandatos y Otros Análogos	.00	.00	.00	.00	.00	.00	.00
Transferencias a la Seguridad Social	.00	.00	.00	.00	.00	.00	.00
Donativos	.00	.00	.00	.00	.00	.00	.00
Transferencias al Exterior	.00	.00	.00	.00	.00	.00	.00
Bienes Muebles, Inmuebles e Intangibles	.00	.00	.00	.00	.00	.00	.00
Mobiliario y Equipo de Administración	.00	.00	.00	.00	.00	.00	.00
Mobiliario y Equipo Educativo y Recreativo	.00	.00	.00	.00	.00	.00	.00
Equipo e Instrumental Médico y de Laboratorio	.00	.00	.00	.00	.00	.00	.00
Vehículos y Equipo de Transporte	.00	.00	.00	.00	.00	.00	.00
Equipo de Defensa y Seguridad	.00	.00	.00	.00	.00	.00	.00
Máquinaria, Otros Equipos y Herramientas	.00	.00	.00	.00	.00	.00	.00
Activos Biológicos	.00	.00	.00	.00	.00	.00	.00
Bienes Inmuebles	.00	.00	.00	.00	.00	.00	.00
Activos Intangibles	.00	.00	.00	.00	.00	.00	.00
Inversión Pública	.00	.00	.00	.00	.00	.00	.00
Obra Pública en Bienes de Dominio Público	.00	.00	.00	.00	.00	.00	.00
Obra Pública en Bienes Propios	.00	.00	.00	.00	.00	.00	.00
Proyectos Productivos y Acciones de Fomento	.00	.00	.00	.00	.00	.00	.00
Inversiones Financieras y Otras Provisiones	.00	.00	.00	.00	.00	.00	.00
Inversiones Para el Fomento de Actividades Productivas	.00	.00	.00	.00	.00	.00	.00
Acciones y Participaciones de Capital	.00	.00	.00	.00	.00	.00	.00
Compra de Títulos y Valores	.00	.00	.00	.00	.00	.00	.00
Concesión de Préstamos	.00	.00	.00	.00	.00	.00	.00
Inversiones en Fideicomisos, Mandatos y Otros Análogos	.00	.00	.00	.00	.00	.00	.00
Otras Inversiones Financieras	.00	.00	.00	.00	.00	.00	.00
Provisiones para Contingencias y Otras Erogaciones Especiales	.00	.00	.00	.00	.00	.00	.00
Participaciones y Aportaciones	.00	.00	.00	.00	.00	.00	.00
Participaciones	.00	.00	.00	.00	.00	.00	.00
Aportaciones	.00	.00	.00	.00	.00	.00	.00
Convenios	.00	.00	.00	.00	.00	.00	.00
Deuda Pública	.00	.00	.00	.00	.00	.00	.00
Amortización de la Deuda Pública	.00	.00	.00	.00	.00	.00	.00
Intereses de la Deuda Pública	.00	.00	.00	.00	.00	.00	.00
Comisiones de la Deuda Pública	.00	.00	.00	.00	.00	.00	.00
Gastos de la Deuda Pública	.00	.00	.00	.00	.00	.00	.00
Costo por Coberturas	.00	.00	.00	.00	.00	.00	.00
Apoyos Financieros	.00	.00	.00	.00	.00	.00	.00
Adeudos de Ejercicios Fiscales Anteriores	.00	.00	.00	.00	.00	.00	.00
Total del Gasto	235,657,102.35	-188,398.55	235,468,703.80	119,941.36	2,847,653.78	68,061,189.18	166,460,919.50

"Bajo protesta de decir verdad declaramos que los Estados Financieros y sus notas, son razonablemente correctos y son responsabilidad del emisor"

Elaboró:

 P.C.P. Gloria Reyes Vega
 Jefa del Departamento de Contabilidad
 y Control Presupuestal

Revisó:


 P.C.P. Gloria Reyes Vega
 Jefa del Departamento de Contabilidad
 y Control Presupuestal


C.P. María del Consuelo Rodríguez Reyes
 Directora de Administración y Finanzas

Centro de Control de Confianza del Estado de México
 Estado Analítico del Ejercicio del Presupuesto de Egresos
 Clasificación Económica (por Tipo de Gasto)
 Del 1 de enero al 30 de junio de 2022

Concepto	Egresos					Subejercicio 6 = (3 - 4)
	Aprobado	Ampliaciones/ (Reducciones)	Modificado	Devengado	Pagado	
	1	2	3 = (1 + 2)	4	5	
Gasto Corriente	235,922,118.00	- 433,414.20	235,488,703.80	2,847,653.78	66,061,189.16	232,641,050.02
Gasto de Capital						
Amortización de la Deuda y Disminución de Pasivos						
Pensiones y Jubilaciones						
Participaciones						
Total del Gasto	235,922,118.00	- 433,414.20	235,488,703.80	2,847,653.8	66,061,189.2	232,641,050.0


 P.L.C. RUBÉN DARÍO ÁNGELES BELTRÁN
 ANALISTA B


 P.C.P. GLORIA REYES VEGA
 JEFA DEL DEPARTAMENTO DE CONTABILIDAD Y
 CONTROL PRESUPUESTAL


 C.P. MARÍA DEL CONSUELO RODRÍGUEZ REYES
 DIRECTORA DE ADMINISTRACIÓN Y FINANZAS

Centro de Control de Confianza del Estado de México
Estado Analítico del Ejercicio del Presupuesto de Egresos Detallado
Clasificación Funcional (Finalidad y Función)
Del 1 de Enero al 30 de Junio de 2022

Concepto (c)	Egresos					Subejercicio (e)
	Aprobado	Ampliaciones/ (Reducciones)	Modificado	Devengado	Pagado	
I. Gasto No Etiquetado (I=A+B+C+D)	235,922,118.00	-433,414.20	235,488,703.80	2,847,653.78	66,061,189.16	232,641,050.02
A. Gobierno (A=a1+a2+a3+a4+a5+a6+a7+a8)	235,922,118.00	-433,414.20	235,488,703.80	2,847,653.78	66,061,189.16	232,641,050.02
a1) Legislación			0.00			0.00
a2) Justicia			0.00			0.00
a3) Coordinación de la Política de Gobierno			0.00			0.00
a4) Relaciones Exteriores			0.00			0.00
a5) Asuntos Financieros y Hacendarios			0.00			0.00
a6) Seguridad Nacional			0.00			0.00
a7) Asuntos de Orden Público y de Seguridad Interior	235,922,118.00	-433,414.20	235,488,703.80	2,847,653.78	66,061,189.16	232,641,050.02
a8) Otros Servicios Generales			0.00			0.00
B. Desarrollo Social (B=b1+b2+b3+b4+b5+b6+b7)	0.00	0.00	0.00	0.00	0.00	0.00
b1) Protección Ambiental			0.00			0.00
b2) Vivienda y Servicios a la Comunidad			0.00			0.00
b3) Salud			0.00			0.00
b4) Recreación, Cultura y Otras Manifestaciones Sociales			0.00			0.00
b5) Educación			0.00			0.00
b6) Protección Social			0.00			0.00
b7) Otros Asuntos Sociales			0.00			0.00
C. Desarrollo Económico (C=c1+c2+c3+c4+c5+c6+c7+c8+c9)	0.00	0.00	0.00	0.00	0.00	0.00
c1) Asuntos Económicos, Comerciales y Laborales en General			0.00			0.00
c2) Agropecuaria, Silvicultura, Pesca y Caza			0.00			0.00
c3) Combustibles y Energía			0.00			0.00
c4) Minería, Manufacturas y Construcción			0.00			0.00
c5) Transporte			0.00			0.00
c6) Comunicaciones			0.00			0.00
c7) Turismo			0.00			0.00
c8) Ciencia, Tecnología e Innovación			0.00			0.00
c9) Otras Industrias y Otros Asuntos Económicos			0.00			0.00
D. Otras No Clasificadas en Funciones Anteriores (D=d1+d2+d3+d4)	0.00	0.00	0.00	0.00	0.00	0.00
d1) Transacciones de la Deuda Pública / Costo Financiero de la Deuda			0.00			0.00
d2) Transferencias, Participaciones y Aportaciones Entre Diferentes Niveles y Órdenes de Gobierno			0.00			0.00
d3) Saneamiento del Sistema Financiero			0.00			0.00
d4) Adeudos de Ejercicios Fiscales Anteriores			0.00			0.00
II. Gasto Etiquetado (II=A+B+C+D)	0.00	0.00	0.00	0.00	0.00	0.00
A. Gobierno (A=a1+a2+a3+a4+a5+a6+a7+a8)	0.00	0.00	0.00	0.00	0.00	0.00
a1) Legislación			0.00			0.00
a2) Justicia			0.00			0.00
a3) Coordinación de la Política de Gobierno			0.00			0.00
a4) Relaciones Exteriores			0.00			0.00
a5) Asuntos Financieros y Hacendarios			0.00			0.00
a6) Seguridad Nacional			0.00			0.00
a7) Asuntos de Orden Público y de Seguridad Interior			0.00			0.00
a8) Otros Servicios Generales			0.00			0.00
B. Desarrollo Social (B=b1+b2+b3+b4+b5+b6+b7)	0.00	0.00	0.00	0.00	0.00	0.00
b1) Protección Ambiental			0.00			0.00
b2) Vivienda y Servicios a la Comunidad			0.00			0.00
b3) Salud			0.00			0.00
b4) Recreación, Cultura y Otras Manifestaciones Sociales			0.00			0.00
b5) Educación			0.00			0.00
b6) Protección Social			0.00			0.00
b7) Otros Asuntos Sociales			0.00			0.00
C. Desarrollo Económico (C=c1+c2+c3+c4+c5+c6+c7+c8+c9)	0.00	0.00	0.00	0.00	0.00	0.00
c1) Asuntos Económicos, Comerciales y Laborales en General			0.00			0.00
c2) Agropecuaria, Silvicultura, Pesca y Caza			0.00			0.00
c3) Combustibles y Energía			0.00			0.00
c4) Minería, Manufacturas y Construcción			0.00			0.00
c5) Transporte			0.00			0.00
c6) Comunicaciones			0.00			0.00
c7) Turismo			0.00			0.00
c8) Ciencia, Tecnología e Innovación			0.00			0.00
c9) Otras Industrias y Otros Asuntos Económicos			0.00			0.00
D. Otras No Clasificadas en Funciones Anteriores (D=d1+d2+d3+d4)	0.00	0.00	0.00	0.00	0.00	0.00
d1) Transacciones de la Deuda Pública / Costo Financiero de la Deuda			0.00			0.00
d2) Transferencias, Participaciones y Aportaciones Entre Diferentes Niveles y Órdenes de Gobierno			0.00			0.00
d3) Saneamiento del Sistema Financiero			0.00			0.00
d4) Adeudos de Ejercicios Fiscales Anteriores	0.00	0.00	0.00	0.00	0.00	0.00
III. Total de Egresos (III = I + II)	235,922,118.00	-433,414.20	235,488,703.80	2,847,653.78	66,061,189.16	232,641,050.02


P.L.C. RUBÉN DARÍO ÁNGELES BELTRÁN
ANALISTA B

P.C.P. GLORIA REYES VEGA
JEFA DEL DEPARTAMENTO DE CONTABILIDAD Y
CONTROL PRESUPUESTAL

C.P. MARÍA DEL ROSARIO RODRÍGUEZ REYES
DIRECTORA DE ADMINISTRACIÓN Y FINANZAS

Centro de Control de Confianza del Estado de México
 Estado Analítico del Ejercicio del Presupuesto de Egresos Detallado
 Clasificación Administrativa
 Del 1 de enero al 30 de Junio de 2022
 (Pesos)

Concepto (c)	Egresos					Subejercicio
	Aprobado	Ampliaciones/ (Reducciones)	Modificado	Devengado	Pagado	
I. Gasto No Etiquetado (I=A+B+C+D+E+F+G+H)	235,922,118.0	-433,414.2	235,488,703.8	2,847,653.8	66,061,189.2	232,641,050.0
Centro de Control de Confianza del Estado de México (206C0200)	235,922,118.0	-433,414.2	235,488,703.8	2,847,653.8	66,061,189.2	232,641,050.0
II. Gasto Etiquetado (II=A+B+C+D+E+F+G+H)	0.0	0.0	0.0	0.0	0.0	0.0
Centro de Control de Confianza del Estado de México (206C0200)	0.0	0.0	0.0	0.0	0.0	0.0
III. Total de Egresos (III = I + II)	235,922,118.0	-433,414.2	235,488,703.8	2,847,653.8	66,061,189.2	232,641,050.0


 P.L.C. RUBÉN DARIO ANGELES BELTRAN
 ANALISTA B


 P.C.P. GLORIA REYES VEGA
 JEFA DEL DEPARTAMENTO DE CONTABILIDAD Y
 CONTROL PRESUPUESTAL


 C.P. MARIA DEL CONSUELO RODRIGUEZ REYES
 DIRECTORA DE ADMINISTRACION Y FINANZAS